




Creating balance in healthcare



Periodiek preventief
onderhoud en inspectie

Beknopt onderhoudsprotocol

Reflex Douche- Toiletstoel

Reflex Douche-Toilet stoel

51005600 (Standaard)

51005605 (Met 2 afneembare voetsteunen)



Inhoudsopgave

Introductie.....	3
Onderhoudsschema voor technische medewerkers.....	4

Fabrikant

Lopital Nederland B.V.

Laarakkerweg 9

5061 JR Oisterwijk

Nederland

T (0031) 13 52 39 300

www.lopital.nl

E-mail: info@lopital.nl

Al de door Lopital geproduceerde hulpmiddelen voldoen aan de volgende geldende normen: MDR (EU) 2017/745, NEN-EN-ISO 14971, NEN-EN 12182, ISO17966, IEC60529, IEC60601-1, IEC60601-1-2, IEC60601-1-6, IEC62366, CAN/CSA-C22.2 60601-1, ANSI/AAMI ES60601-1, UNI-CEI-EN-ISO 13485, NEN-EN-ISO 9001, NEN-EN-ISO 14001

Introductie

Periodiek preventief onderhoud en inspectie

Om de Reflex in optimale conditie te houden, is het noodzakelijk om op de aangegeven momenten de volgende maatregelen uit te voeren.


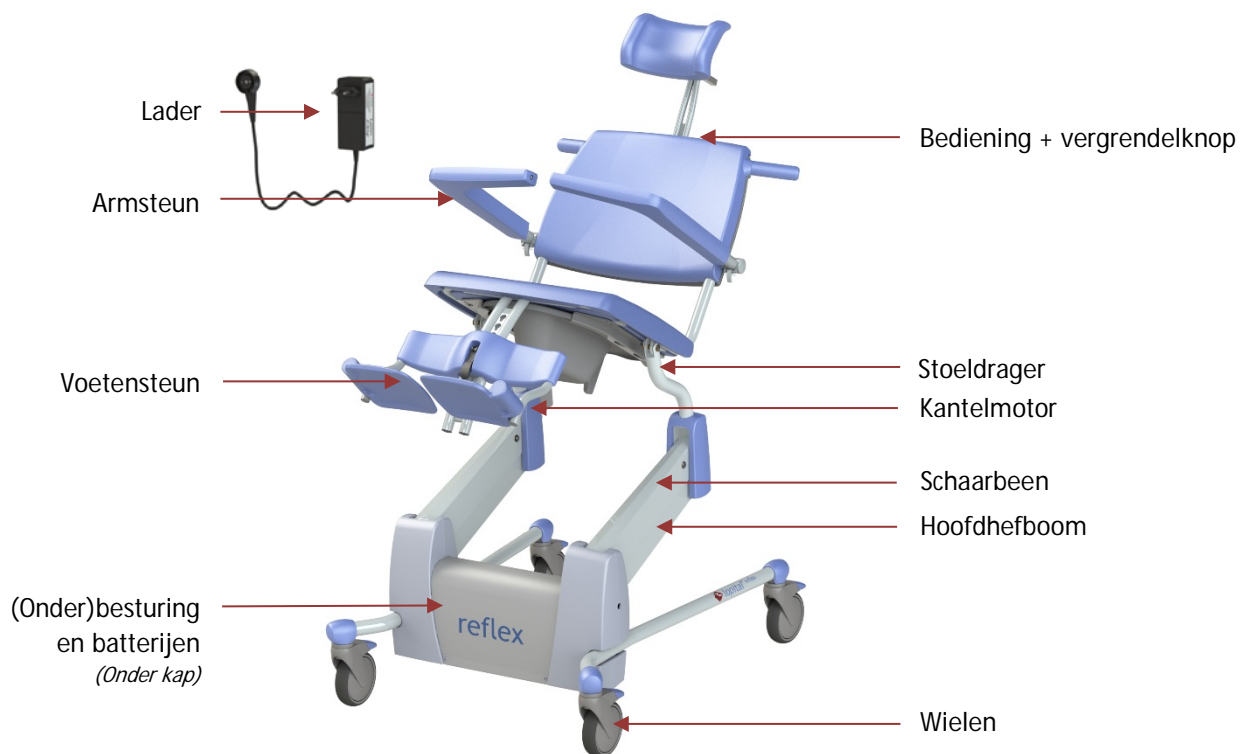
De Reflex moet volgens het bijgeleverde onderhoudsschema onderhouden worden en minimaal 1 keer per jaar worden geïnspecteerd.

Reparaties en onderhoud mogen alleen worden uitgevoerd door hiertoe aantoonbaar vakbekwame en specifiek opgeleide personen die goed bekend zijn met ontwerp, gebruik en verzorging van het product. Reparaties en onderhoud dienen te worden uitgevoerd met originele Lopital reserveonderdelen.

De gemiddelde technische levensduur van de Reflex is 10 jaar, mits dagelijks en periodiek onderhoud wordt uitgevoerd.

Het aanbrengen van wijzigingen aan de constructie kan de veiligheid van de Reflex aantasten. Bovendien vervallen hiermee de aansprakelijkheid en garantievoorwaarden van Lopital. De Reflex voldoet hierdoor niet meer aan de verordening medische hulpmiddelen MDR (EU) 2017/745.

Alle werkzaamheden aan de Reflex dienen te worden genoteerd in een logboek.



Onderhoudsschema voor technische medewerkers


Preventief onderhoud en inspectie moet worden uitgevoerd volgens onderstaand protocol.

Om letsel en/of een onveilig hulpmiddel te voorkomen, moet het onderhoud met de juiste regelmaat worden uitgevoerd door hiertoe aantoonbaar vakbekwame en specifiek opgeleide personen die goed bekend zijn met ontwerp, gebruik en verzorging van het product, die de hiervoor bestemde gereedschappen en onderdelen gebruiken en over kennis van de geldende onderhoudsprocedures beschikken. De Reflex dient minimaal 1 keer per jaar periodiek onderhouden en geïnspecteerd te worden. Het niet uitvoeren van jaarlijks onderhoud en inspectie kan leiden tot gevaarlijke situaties.


• = Controleren S = Smeren A = Aanbevolen vervanging (of delen vervangen) V = Vervangen (of delen vervangen) R = Reinigen

Maand	12	24	36	48	60	72	84	96	108	120
Algehele staat - Controleer de gebruikershandleiding aanwezig is. - Controleer of de stickers leesbaar zijn. - Controleer de stoel op beschadigingen / roestvorming. - Controleer of alle schroeven aanwezig zijn en vast zitten.
PUR - Controleer het pur op verkleuring/beschadiging. Bij beschadiging altijd vervangen.	A	A
Bediening - Controleer de rugkap op scheuren en bevestiging, controleer het bedieningspaneel op beschadigingen, en controleer de knoppen en functies van de Reflex.
Wielen - Controleer de wielbevestiging, vrijloop en remmen. - Controleer of alle 4 de wielen het grondvlak raken. - Controleer of het remlijpje intact is. - Controleer het loopvlak. (Versie van voor 2014 upgraden d.m.v. beschermdop op wielprop en behandelen eventuele roestvorming.)
Armsteun/Voorsluiting - Controleer de armsteunen op werking, beschadiging, roestvorming en speling. - Staan de armsteunen evenwijdig? - RVS (A2) bouten en M8x16 Zinckflake bouten altijd vervangen door Super duplex 4529 bouten (Lopital art.nr. 75005640), als deze nog niet zijn toegepast.
Stoeldrager/hefbomen - Controleer speling van de schaarbenen en hoofdhefbomen, bij excessieve speling dient het onderdeel te worden vervangen die de speling veroorzaakt. - Controleer de asborgringen (vanaf RFL080501099-CO). - Bouten boven in stoeldrager elke 2 jaar vervangen (geldt voor stoelen tot serienummer RFL080501099-CO).	.	V	.	V	.	V	.	V	.	V
Scharnierpunt - Controleer en smeer de lager van de het scharnierpunt (stoeldrager/hoofdhefboom) - De lagers van de stoeldrager (stoeldrager/hoofdhefboom) elke 3 jaar vervangen.	S	S	V	S	S	V	S	S	V	S
Kantelmotor - Controleer de kantelmotor op beschadigingen en de controleer de bevestiging.
Voetensteun - Controleer de voetensteun op beschadigingen en werking. - Controleer of bij stoelen van vóór 2009 het hoesje van de spanhandel aanwezig is. - Zit de voetplaat nog goed gemonteerd en is de voetplaatdop aanwezig? - Bij stoelen van vóór juli 2017 : Bout (M4x10) onder voetplaten controleren en vervangen als het RVS bouten zijn.
Batterij - Controleer de siemens waarde van de batterijen.	.	.	A	.	.	A	.	.	A	.
Lader - De lader dient elk jaar getest te worden volgens de NEN 3140.
Besturing - De onderbesturing van de Reflex dient elk jaar tijdens het onderhoud grondig gereinigd te worden (met name de aansluitpunten).	R	R	R	R	R	R	R	R	R	R

Voor vragen over het onderhoudsprotocol raadpleeg Lopital (telefoon (0031) 13 52 39 300 of mail info@lopital.nl). U dient het serienummer (rood omrand) door te geven aan Lopital. Zie hiervoor de serienummersticker op het product.


 **lopital**[®]
Laarakkerweg 9
5061 JR Oisterwijk
The Netherlands
T: (+31)13-5239300

GTIN (01) 8720256103---


 (11) YYMMDD

CE IP-- **SN (21) -----**

Weight: -- kg / -- lbs
Type battery: --
Drive operates: --V
Charge: -- V--- mA
Non-Continuous: --

 -- kg / -- LBS
Product type

Item no: -----





Voor meer informatie bezoek ook onze website: www.lopital.nl

Lopital Nederland B.V. Laarakkerweg 9, 5061 JR Oisterwijk, Postbus 56, 5060 AB Oisterwijk
Tel +31 (0)13 5239300, E-mail info@lopital.nl, www.lopital.nl